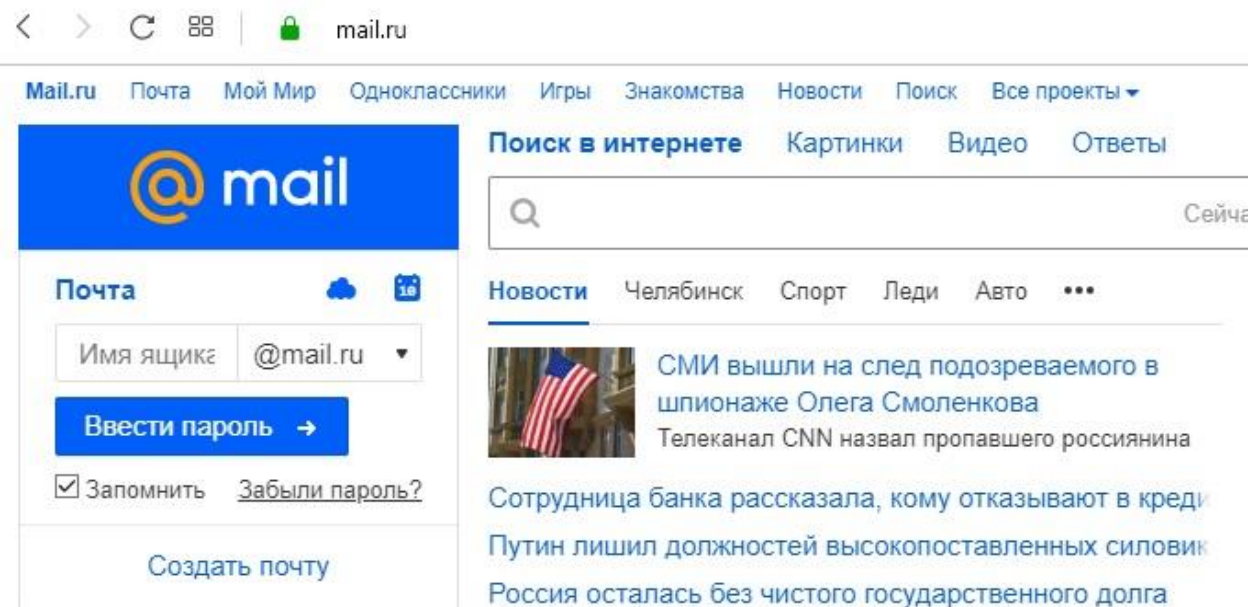


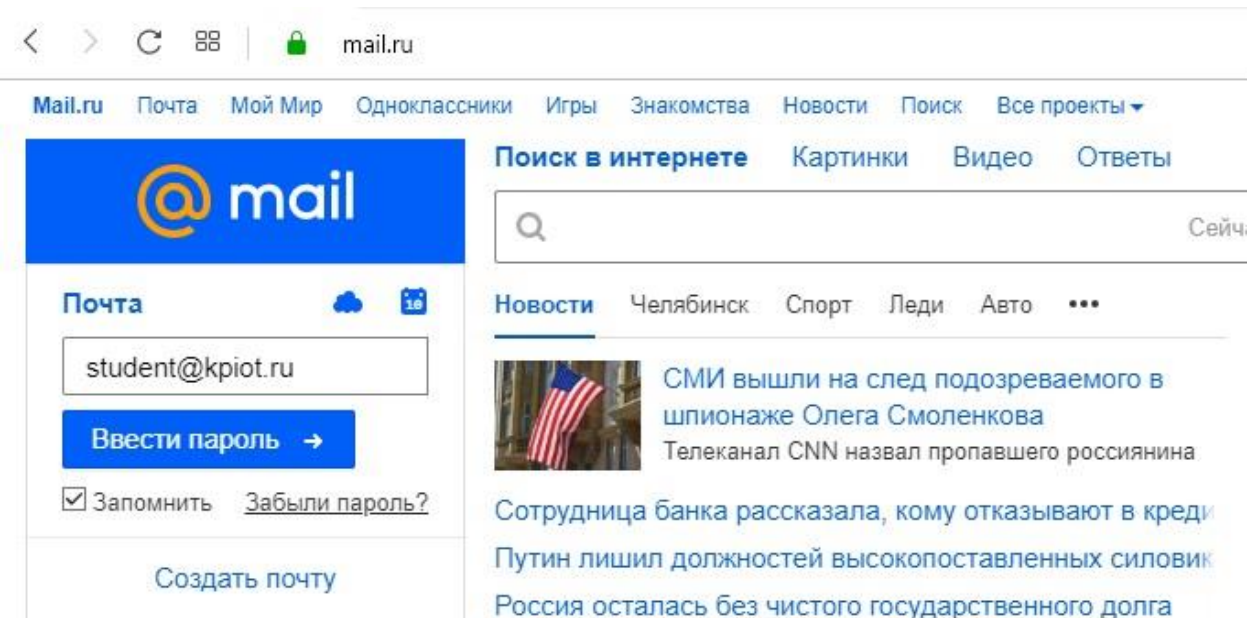
# Инструкция по входу в личную корпоративную почту, в электронно-библиотечную систему и электронный журнал

## 1. Корпоративная почта Колледжа

Доступ к корпоративной почте Колледжа осуществляется на портале [www.mail.ru](http://www.mail.ru). Для этого Вам необходимо зайти на данный портал на устройстве подключённом к сети Интернет.



2. В форме ввода имени почтового ящика, необходимо занести полное имя Вашей личной корпоративной почты вместе с доменным именем (@kpiot.ru)



### 3. Нажимаем на кнопку «Ввести пароль»

Mail.ru Почта Мой Мир Одноклассники Игры Знакомства Новости Поиск Все проекты ▾

Поиск в интернете Картинки Видео Ответы

← student@kpiot.ru

Пароль

Войти

Запомнить [Забыли пароль?](#)

Создать почту

Новости Челябинск Спорт Леди Авто ...

СМИ вышли на след подозреваемого в шпионаже Олега Смоленкова  
Телеканал CNN назвал пропавшего россиянина

Сотрудница банка рассказала, кому отказывают в кредит  
Путин лишил должностей высокопоставленных силовиков  
Россия осталась без чистого государственного долга

### 4. Вводим Ваш пароль

Mail.ru Почта Мой Мир Одноклассники Игры Знакомства Новости Поиск Все проекты ▾

Поиск в интернете Картинки Видео Ответы

← student@kpiot.ru

.....

Войти

Запомнить [Забыли пароль?](#)

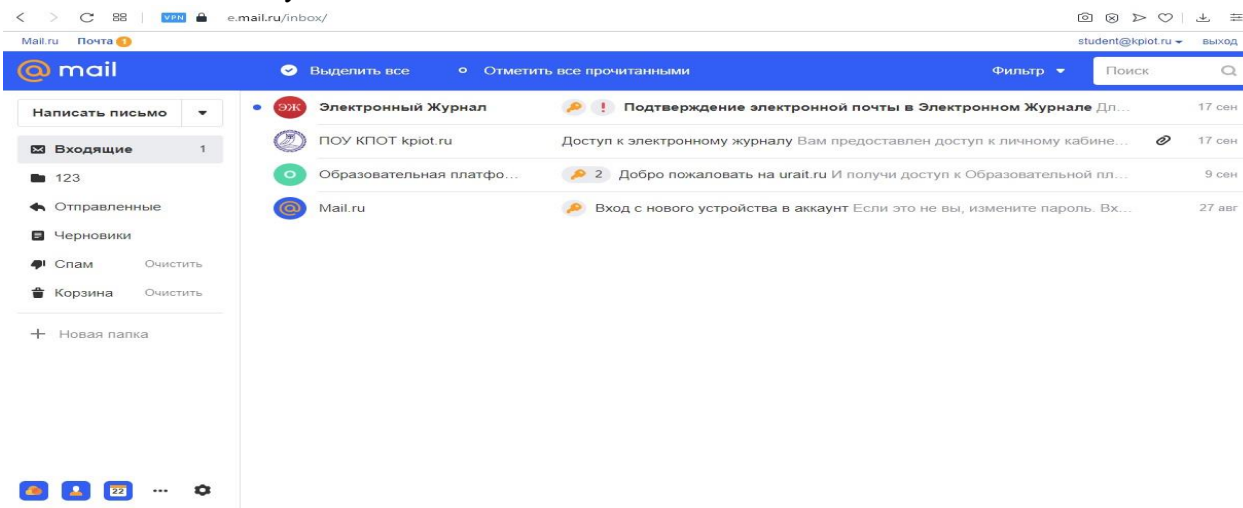
Создать почту

Новости Челябинск Спорт Леди Авто ...

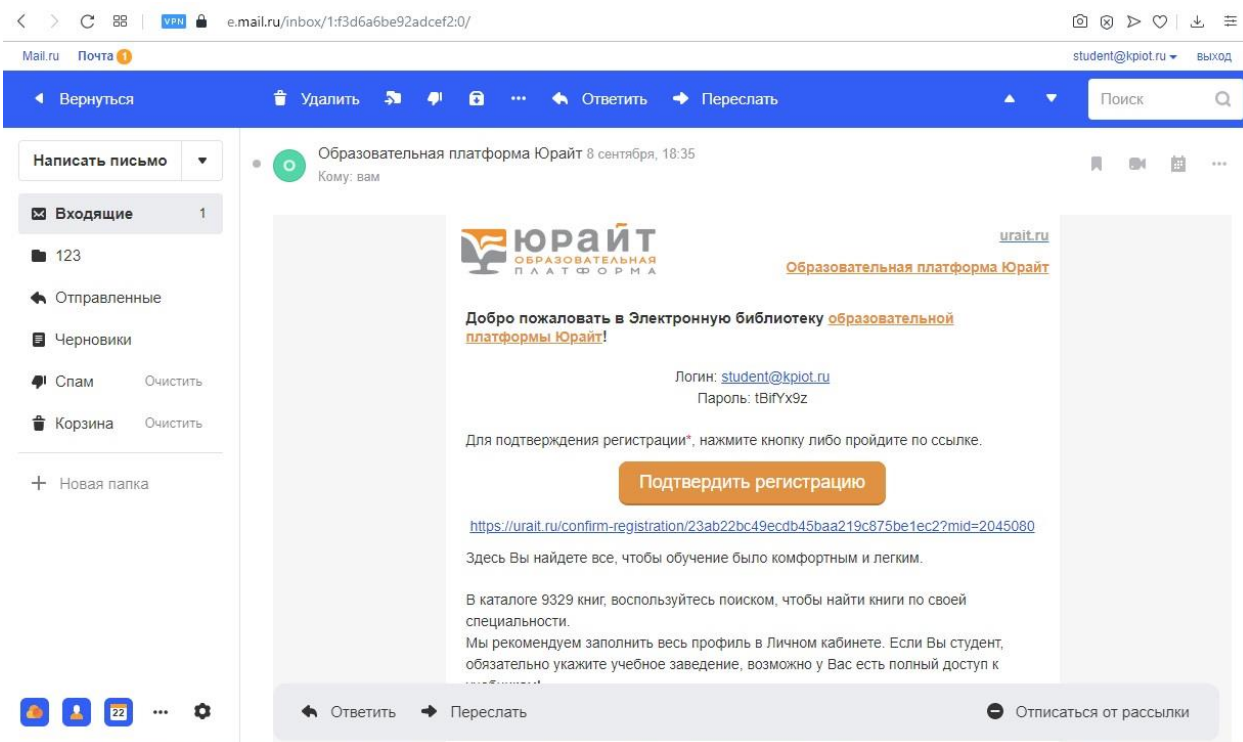
СМИ вышли на след подозреваемого в шпионаже Олега Смоленкова  
Телеканал CNN назвал пропавшего россиянина

Сотрудница банка рассказала, кому отказывают в кредит  
Путин лишил должностей высокопоставленных силовиков  
Россия осталась без чистого государственного долга

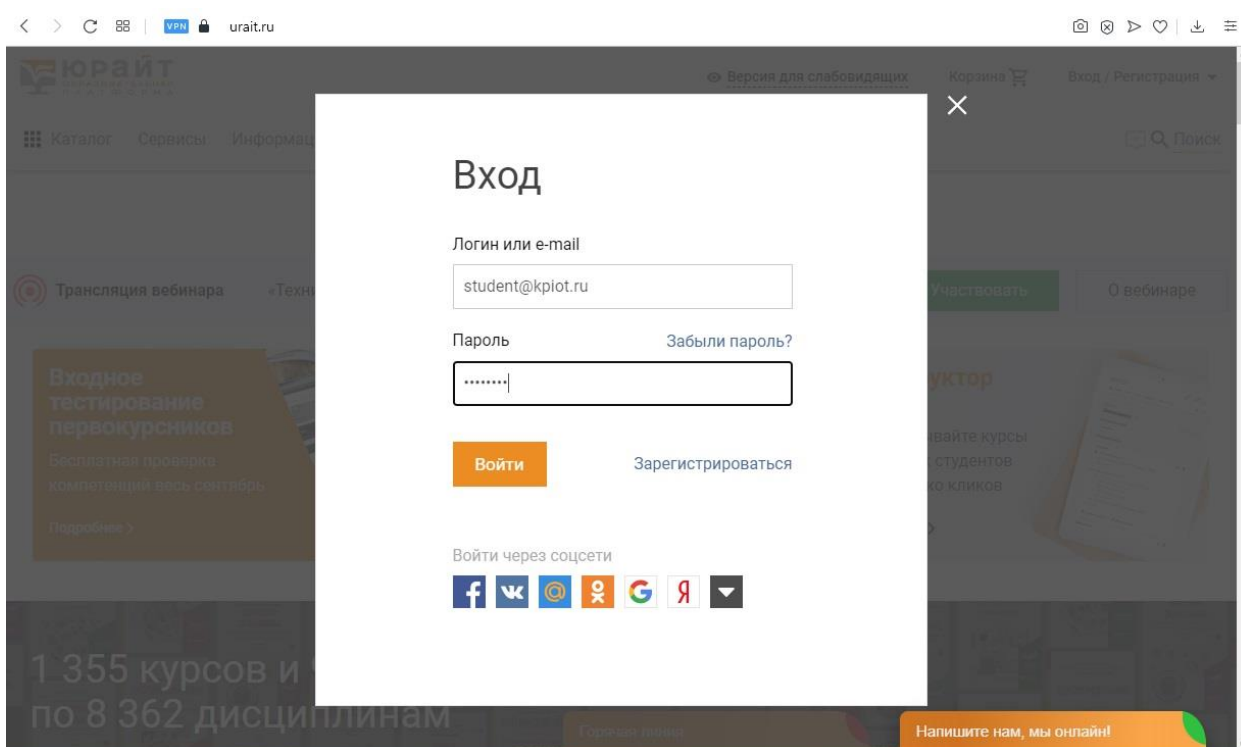
## 5. Нажимаем на кнопку «Войти»



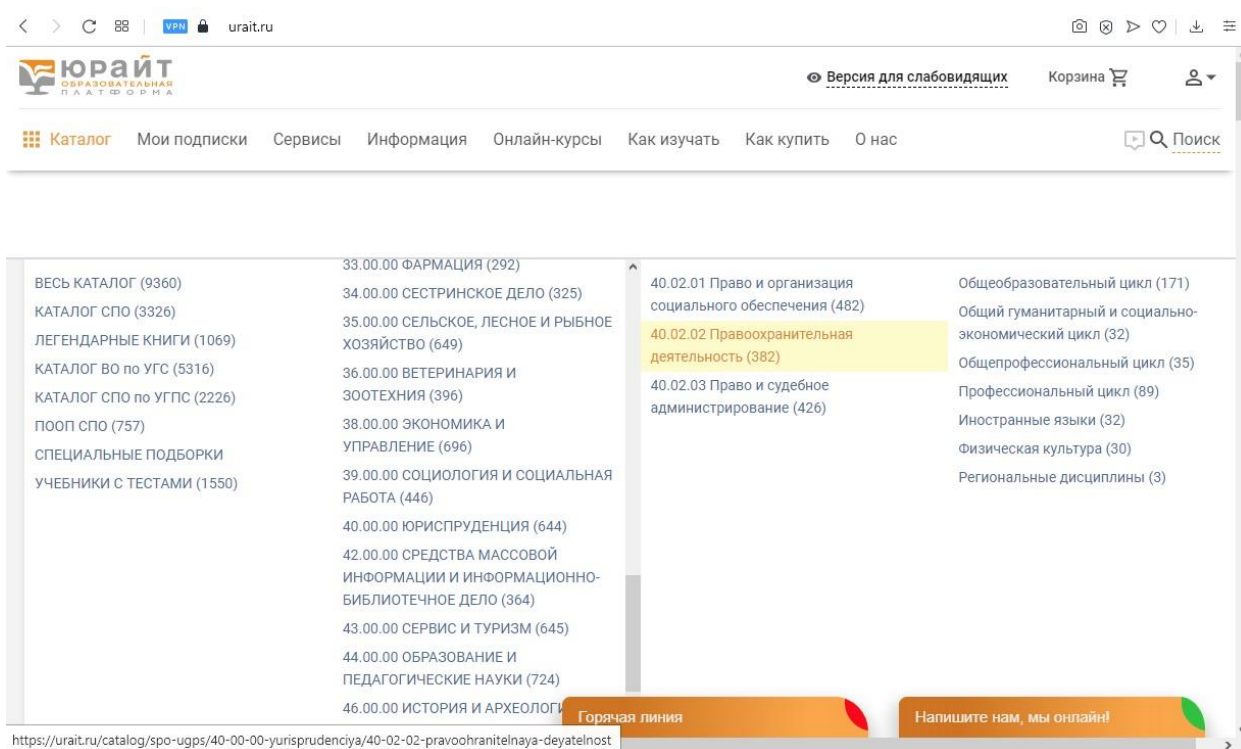
## 6. В поле входящих писем открываем входящее письмо от Образовательной платформы «Юрайт»



7. В письме Вам будет направлен логин и пароль от Вашего личного кабинета в системе ЭБС, а также ссылка для авторизации. Переходим по данной ссылке, вводим логин и пароль из письма, полученного на Вашу личную корпоративную почту и нажимаем кнопку «Войти»



8. После входа в ЭБС, Вы можете пользоваться книгами из каталога.



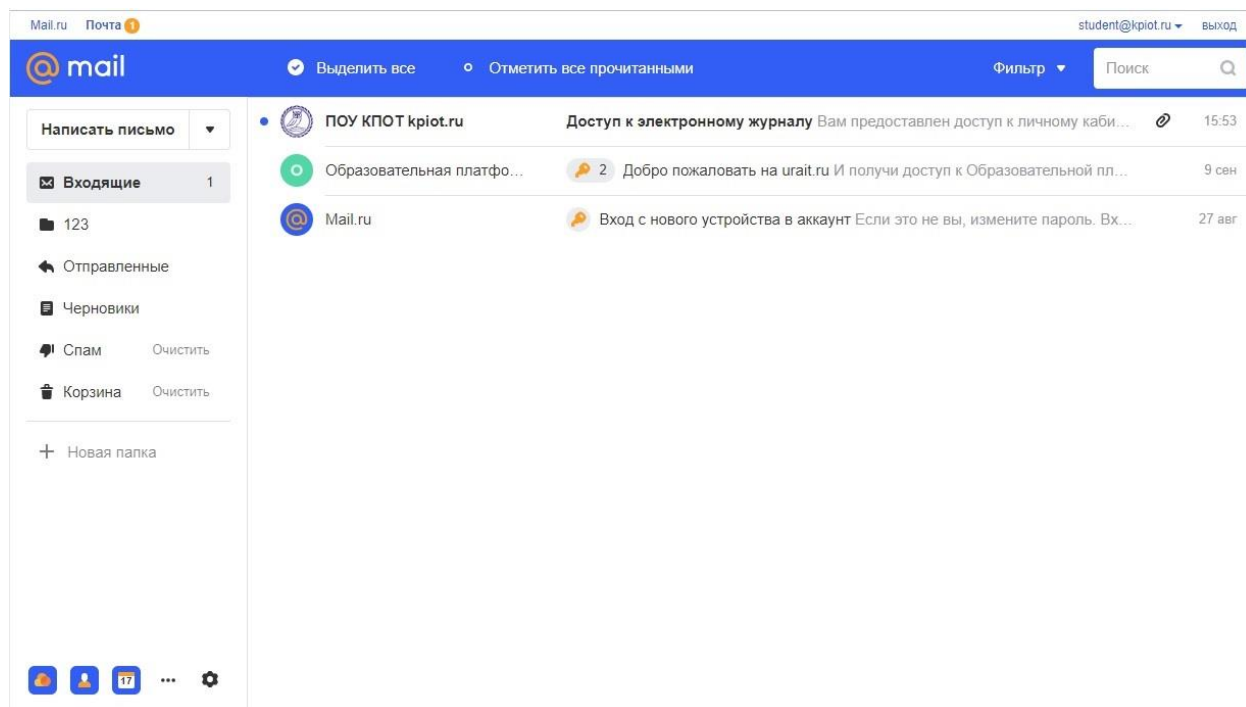
9. Выбрав необходимый учебник, нажимаем кнопку «Изучить» и получаем доступ к учебнику.

The screenshot shows a digital textbook interface. At the top, the browser address bar displays the title: "УГОЛОВНЫЙ ПРОЦЕСС 6-е изд., пер. и доп. Учебник и практикум для СПО (Францифоров Ю. В., Манова Н. С., Францифоров А. Ю.)". Below the address bar, the page number "Страница 1 / 404" and zoom level "100%" are visible. On the left side, there is a navigation menu with buttons for "Программа курса", "Закладки", and "Цитаты". The menu lists the following items: "Принятые сокращения", "Предисловие", "Раздел I. ОБЩИЕ ПОЛОЖЕНИЯ", "Раздел II. ДОСУДЕБНОЕ ПРОИЗВОДСТВО", "Раздел III. СУДЕБНОЕ ПРОИЗВОДСТВО", "Раздел IV. ПРОИЗВОДСТВО ПО ОТДЕЛЬНЫМ КАТЕГОРИЯМ УГОЛОВНЫХ ДЕЛ", "Новые издания по дисциплине «Уголовный процесс» и смежным дисциплинам", and "Итоговый тест". The main content area features the authors' names "Ю. В. Францифоров, Н. С. Манова, А. Ю. Францифоров" at the top, followed by the title "УГОЛОВНЫЙ ПРОЦЕСС" in large, bold, black letters. At the bottom of the main area, it says "УЧЕБНИК И ПРАКТИКУМ ДЛЯ СПО". On the right side, there are three circular icons: a magnifying glass, a search icon, and a refresh icon.

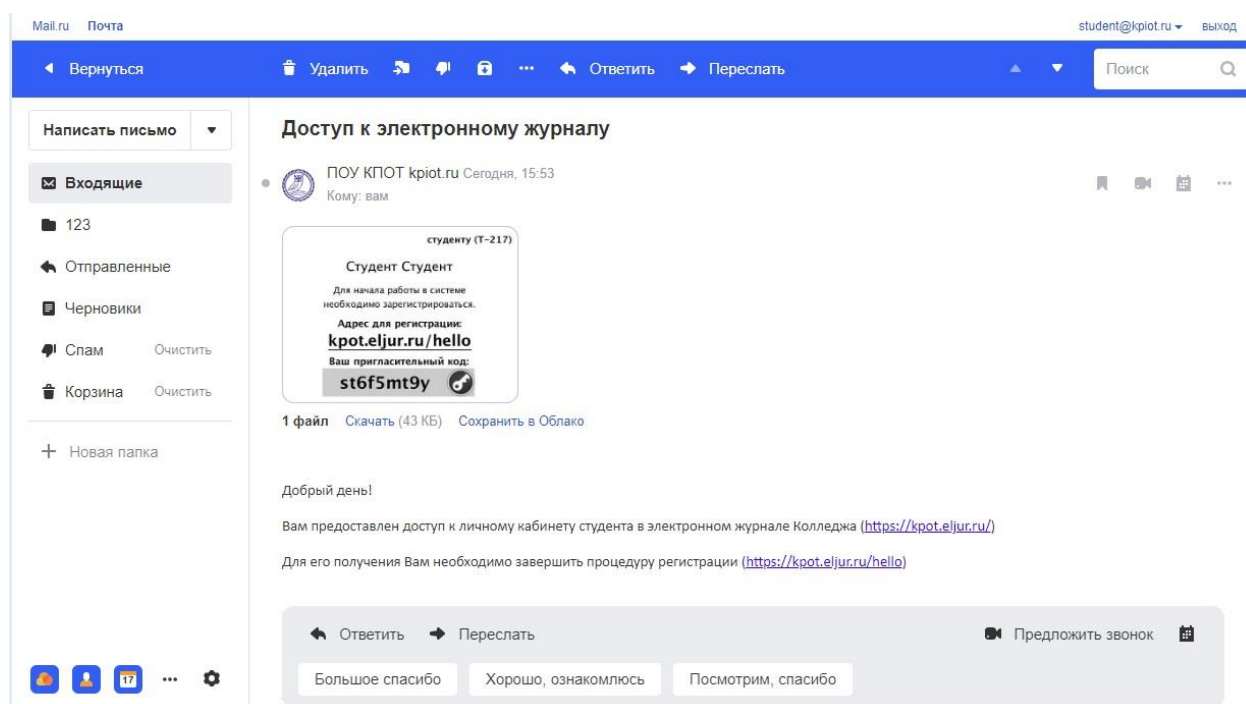


# Доступ к электронному журналу (kpot.eljur.ru)

1. На личной почте обучающегося находим входящее письмо «Доступ к электронному журналу».



2. Открываем данное письмо



2. Переходим по ссылке <https://kpot.eljur.ru/hello>

ПОУ «Колледж предпринимате  
Челябинск · Челябинская область

### Регистрация

Введите пригласительный код

Например, st52fk4m

**Зарегистрироваться**

Вы можете получить пригласительный код в школе.

[← Уже есть аккаунт](#) [Забыли пароль?](#)

© 2009–2020 АИС «Электронный журнал» 8 800 555-22-50 Служба поддержки О журнале

Загрузите в App Store ДСТУПНО в Google Play

3. В поле «Введите пригласительный код» вводим код из прикрепленной картинке в письме и нажимаем кнопку «Зарегистрироваться»

ПОУ «Колледж предпринимате  
Челябинск · Челябинская область

### Регистрация

Введите пригласительный код

st6f5mt9y

**Зарегистрироваться**

Вы можете получить пригласительный код в школе.

[← Уже есть аккаунт](#) [Забыли пароль?](#)

© 2009–2020 АИС «Электронный журнал» 8 800 555-22-50 Служба поддержки О журнале

Загрузите в App Store ДСТУПНО в Google Play

4. В появившемся окне заполняем все поля. Логин для доступа используем такой же, как и для корпоративной почты (логин: student для корпоративной почты [student@kpiot.ru](mailto:student@kpiot.ru)). Пароль вводим такой же, как и для корпоративной почты (выдан каждому обучающемуся). Нажимаем на кнопку «Регистрация»

## Регистрация

Обратите внимание: все поля обязательны для заполнения.

### Данные для входа в систему

Логин	<input type="text" value="student"/>	Придумайте себе псевдоним для входа в систему. Допустимые символы: латинские a..z и цифры.  Длина пароля должна быть не менее 8 символов. Допустимые символы: латинские a..z и цифры.
Пароль	<input type="password"/>	
Повторите пароль	<input type="password"/>	

### Персональные данные

Фамилия	Студент
Имя	Студент
Пол	Женский

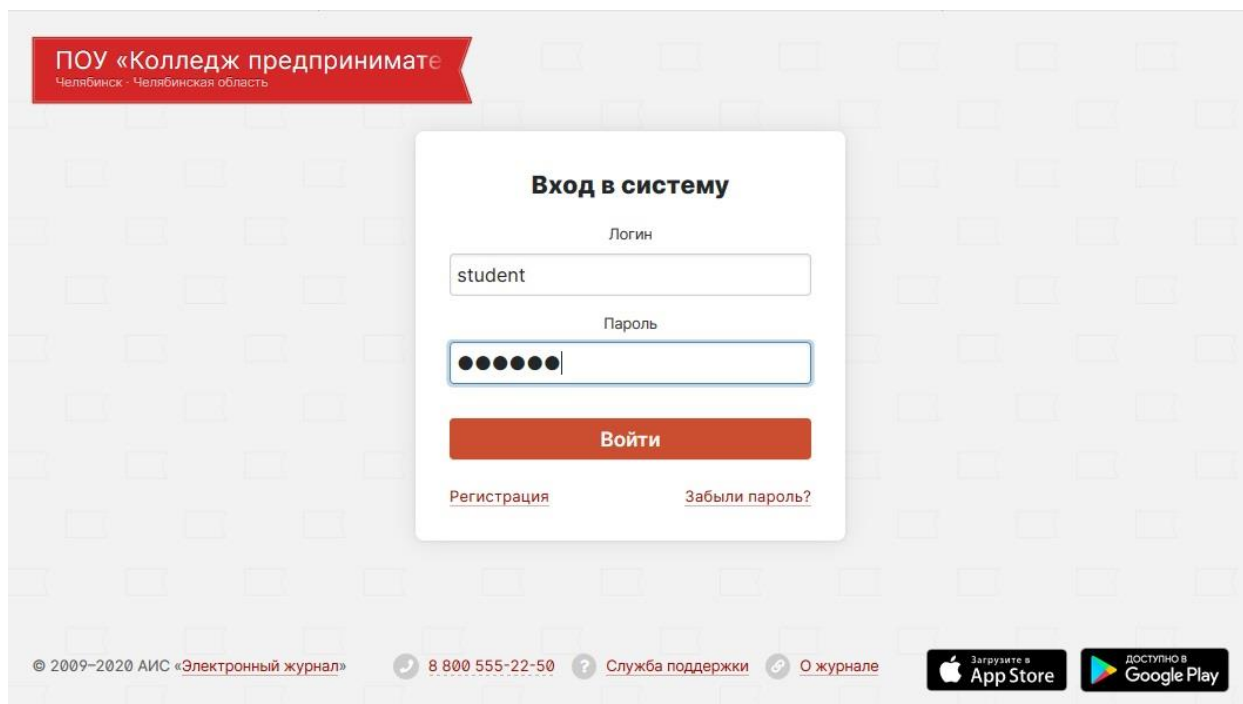
### Контактные данные

Электронная почта	<input type="text" value="student@kpiot.ru"/>	Необходима для восстановления пароля
-------------------	---	--------------------------------------

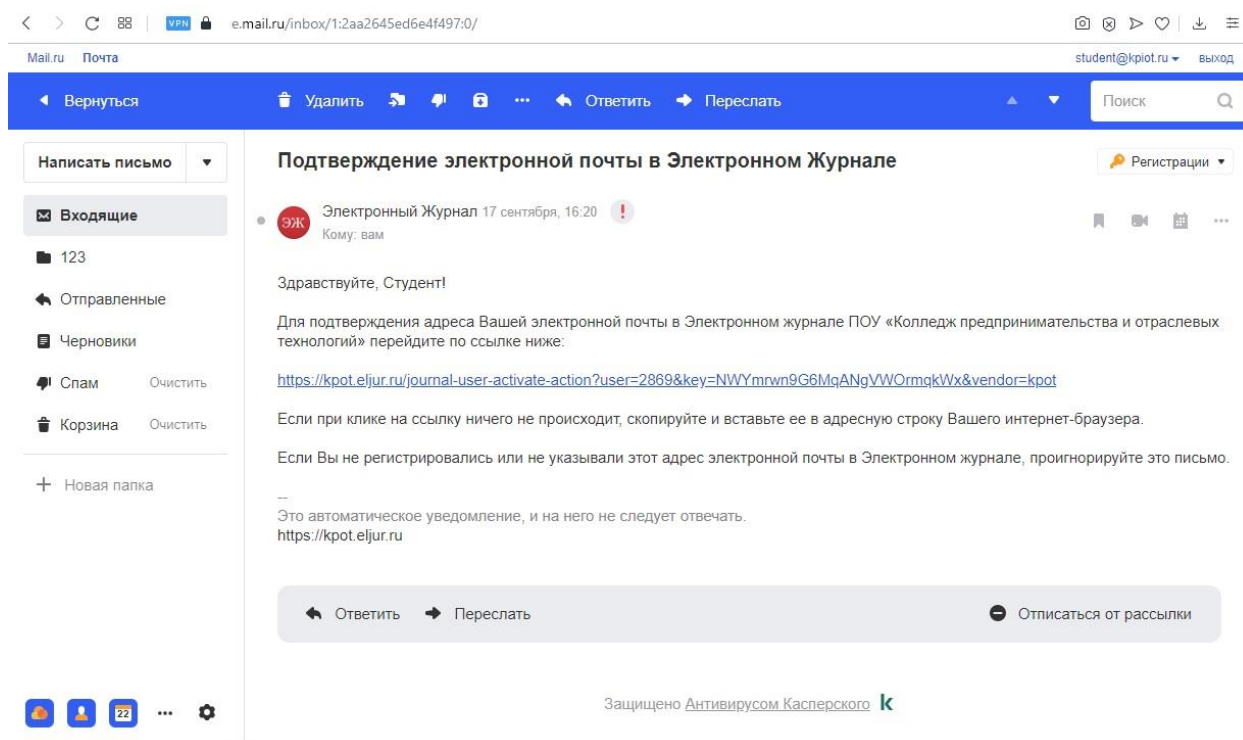
- Дублировать сообщения Электронного журнала на электронную почту
- Отмечать сообщение прочитанным при его открытии на электронной почте
- Я принимаю [Пользовательское соглашение](#)



5. В появившемся окне вводим логин и пароль введенный выше и нажимаем на кнопку «Войти»



6. После входа в электронный журнал необходимо подтвердить свою электронную почту. Для этого открываем корпоративную почту студента и ищем входящее письмо (Подтверждение электронной почты в Электронном Журнале) и переходим по ссылке в письме.



7. После подтверждения почты, переходим на главную страницу Электронного журнала, и пользуемся им.

The screenshot shows the main page of the 'kpot.eljur.ru' website. At the top, there is a navigation bar with 'Люди' and 'Библиотека' on the left, and 'Студент С.' with a dropdown arrow, an envelope icon, a calendar icon, a speaker icon, a question mark icon, and 'Выйти' on the right. Below this is a red banner for 'ПОУ «Колледж предпринимате» Челябинск - Челябинская область'. To the right of the banner are five icons: 'Журнал' (Journal), 'Тесты' (Tests), 'Портфолио' (Portfolio), 'Расписание' (Schedule), and 'Профиль' (Profile). A dark navigation bar below contains 'Дневник' (Journal), 'Успеваемость' (Academic Performance), 'Модульные курсы' (Modular Courses), and 'Планирование' (Planning). The main content area has a tab labeled 'Последние события' (Latest Events) and a message: 'С последнего посещения оценки не выставлялись.' (No grades were issued since the last visit.). At the bottom, there is a footer with copyright information '© 2009-2020 АИС «Электронный журнал»', a phone number '8.800.555-22-50', a support service link 'Служба поддержки', a link to the journal 'О журнале', and two app store logos: 'Загрузите в App Store' and 'ДОСТУПНО в Google Play'.

Более подробные инструкции «Как пользоваться дневником» <https://kpot.eljur.ru/journal-help-action/>